



NIRVANA

színfilozófia



Nirvana egy akril vizes bázisú dekorációs festék, amely lehetővé teszi, magas minőségű, egyedi megjelenésű beltéri felületek létrehozását akár High Tech környezetben. Magas mennyiségben tartalmaz fémhatású pigmentet így segítve egy gyönyörű bársonyos, fémes, fényben változó felület kialakítását. A Nirvana teljesen egyedi és utánozhatatlan dekorációs összekeverhetetlen bármely más dekorációs festéssel. A Nirvana elérhető két alap színben: ezüst , arany, amely egyszerűen felhordható, ami magában hordozza a „**Made in Italy**” Casati garanciát egy különleges egyedi felület képzéséhez. Nirvana a tökéletes választás az Önök életterének kialakításához. A színek tájékoztató jellegűek.




Nirvana is an acrylic water-based coating that creates wonderful decorative finishes suitable for distinguished and high tech environments.

The high concentration of metallic pigments, joined with a completely new formula, grants Nirvana a marvellous velvet-like effect and an extraordinary lucidity, that varies due to the angle of incidental light.

Available in Silver and Gold shades, guaranteed by UCIC
“**Made in Italy**” and easy to apply, Nirvana is the perfect choice for your interior walls decorations.

NIRVANA



Nirvana Argento




Nirvana Oro

A katalógusban található színeket a 2,5 literes Nirvana Silver és az univerzális Totocolor és Stabilcolor színezőpasztákkal hoztuk létre.

A színek tájékoztató jellegűek.

All the colors in this folder are made by mixing our universal colorants Totocolor and Stabilcolor to Nirvana Silver 2,5 litre-packages.

All the tints are to be considered as approximate.



11 • 15 ml T25



10 • 50 ml T25



9 • 100 ml T25



8 • 250 ml T25



7 • 250 ml T25 + 15 ml T27



5 • 250 ml T25 + 100 ml ST1



23 • 50 ml ST1



6 • 100 ml ST1



4 • 250 ml ST1



16 • 50 ml ST1 + 15 ml T27



14 • 50 ml ST1 + 250 ml T27



13 • 250 ml T25 + 50 ml ST2



19 • 50 ml T27



18 • 100 ml T27



17 • 250 ml T27



3 • 250 ml T25 T28



15 • 50 ml ST1 + 100 ml T27



12 • 50 ml ST2




25 • 50 ml T21



56 • 50 ml T21 + 15 ml T31



21 • 250 ml T25 + 50 ml ST3



29 • 15 ml T21



24 • 100 ml T21



22 • 250 ml T21



38 • 15 ml T23



28 • 50 ml T23



27 • 100 ml T23



20 • 15 ml T27



34 • 50 ml T22



33 • 250 ml T22



37 • 15 ml T22




36 • 15 ml T28



35 • 50 ml T28




32 • 15 ml T22 T30



31 • 50 ml ST5 + 50 ml T28




30 • 15 ml T24



47 • 15 ml T30



45 • 100 ml T30



44 • 250 ml T30



46 • 50 ml T30



39 • 250 ml T30 + 15 ml T24



43 • 15 ml T21 + 15 ml T30



42 • 50 ml ST5



41 • 100 ml ST5



40 • 250 ml ST5



52 • 15 ml T32



51 • 100 ml T32



48 • 250 ml ST6



55 • 15 ml T31



54 • 50 ml T31



53 • 250 ml T31



26 • 100 ml T27 T30



50 • 50 ml ST6



49 • 50 ml ST5 + 50 ml T25

NIRVANA

HASZNÁLATI ÚTMUTATÓ

1) Felület előkészítése

A tökéletes végeredmény érdekében fontos a festendő felület alapos megtisztítása, a régi leváló részeket távolítsuk el, az egyenletlen felületet gletteléssel készítsük elő, majd használjunk Jolly Fix mélyalapozót, majd dekor alapozót.

2) Dekor alapozás

Hordjuk fel egy rétegen a dekor alapozót. (univerzális akril alapozó) rövid szőrű hengert használva.

Kiadósság: 10 m²/liter

Szerszámok tisztítása: vízzel.

Tárolási hőmérséklet: +5°C / + 35°C.

Átfesthetőség: 4-6 óra környezeti hőmérséklettől függően.

3) A Nirvana felhordása

A dekor alapozás megszáradását követően a választott színt rozsdamentes glettvás vagy műanyag simító segítségével hordjuk fel a dekorálandó felületre. 5-10 perc elteltével a felület oxidációját követően még a teljes száradást megelőzően, ismétlődő simító mozdulatokkal a felületet simítsuk át, szabálytalan egymást keresztező simításokkal. Így tudunk változatos, meglepően bársonyos felületet kialakítani. Köszönhetően sajátos formulájának felhordásnál nem látszanak tagolt felületek. Különböző dekorációs hatások eléréséhez használhatunk más és más ecseteket, hengereket, dekorációs szerszámokat.

TECHNIKAI INFORMÁCIÓ

Kiadósság: 7-8 m²/liter

Szerszámok tisztítása: vízzel.

Tárolási hőmérséklet: +5°C / + 35°C.

NIRVANA SZÍNEZÉSE

A színekártyán található színekből látható, hogy a lehetőségek végtelenek, melyek elérhetőek univerzális színező pasztával, illetve a Casati színező rendszer segítségével. A színek kialakításánál ügyeljünk a színezékek alapos el, illetve felkeverésére. A színekártyán található színek Nirvana 2,5 literes kiegészítésben univerzális színező paszták hozzáadásával (Argento) állítottuk elő. Nirvana ORO bázisból kiindulva is hasonló tematikákkal használjuk.

DIRECTIONS FOR USE

1) Surface preparation

For perfectly smooth walls in order to get a durable result, clean the surface, removing any previous paints, especially where not completely adherent.

Then, apply just one coat of sealant primer **Decorprimer**.

For rough or irregular walls it's advisable to smooth the surface, before following the instruction above.

2) Application of Decorfondo

Apply a coat of Decorfondo (universal primer for decorative products), using a short hair roller.

Theoretical coverage of Decorfondo: 10 sqm/litre.

Tools cleaning: water.

Storage temperature: +5°C / + 35°C.

Overcoating: 4-6 hours according to the environmental temperature.

3) Application of Nirvana

Once Decorfondo's dried, apply, with an inox steel trowel or a plastic spatula, a thin coat of the chosen Nirvana paint.

Let it dry for 5/10 minutes, and before it's completely dried, smooth the surface giving crossed and irregular strokes with a clean inox steel trowel or a plastic spatula. In this way, you can get an amazing velvet-like effect. Thanks to its particular formula, Nirvana's application doesn't show any problem of joints on the wall.

In order to obtain many other incredible decorative finishes, it's possible to take advantage of the Nirvana creamy consistency and apply it also with rollers, brushes and decoration tools.

TECHNICAL INFORMATION

Theoretical coverage: 7-8 sqm/litre.

Tools cleaning: water.

Storage temperature: +5°C / + 35°C.

NIRVANA TINTING METHOD

The colors shown in this folder are just a part of the hundreds, achievable mixing Nirvana (2,5 liter packages) with our universal **Totocolor** and **Stabilcolor** colorants. In painting preparation follow carefully the instruction in this folder; mix with a slow speed mixer before using.

The colors samples in this folder are obtained mixing Nirvana Argento (silver) (2,5 liter packages) with Totocolor and Stabilcolor.

The same procedure can be applied to Nirvana Oro (gold).

